

Wissenschaftliche Leitung

Prof. Dr. Sigrid Regauer (Europäische Gesellschaft für Pathologie)
Prof. Dr. Olaf Reich (AG Kolposkopie der OEGGG)

Anmeldung/Info

christine.kurzmann@gmx.at (Anmeldung per e-mail wegen begrenzter Teilnehmerzahl unbedingt erforderlich)

Teilnahmegebühr

Fachärzte: € 180
Ärzte in Ausbildung mit Bestätigung: € 150
Ermäßigte Gebühr bis 14. April 2010 € 160 bzw. € 130
Banküberweisungen bis 1. Juni 2010
Barzahlung bei Registrierung möglich

Kongresskonto

HYPO-Bank Steiermark „Update Vulva / Zervix 2010“
Kontonummer 20241091571; BLZ 56000; BIC HYSTAT2G
IBAN AT685600020241091571

Diplomfortbildung

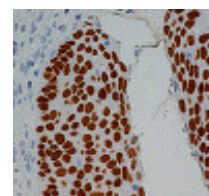
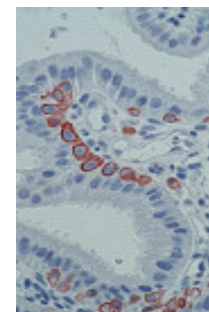
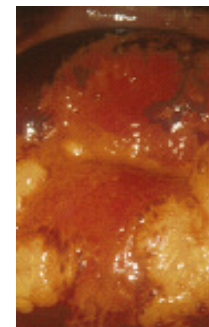
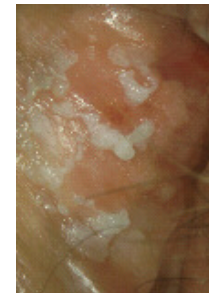
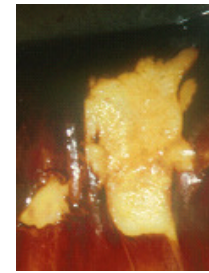
Das Seminar wird für das Diplom-Fortbildungsprogramm der Ärztekammer für das Fach Frauenheilkunde und Geburtshilfe mit 20 DF-Punkten anerkannt.

Diplomgebühr

€ 100 (gesonderte Anmeldung erforderlich)

REFERENTEN UND VORSITZENDE

Dr. Gerd Böhmer, Labor Wagner – Stibbe, Hannover, Deutschland
Prof. Dr. Frank Girardi, Abt. Gynäkologie und Geburtshilfe, LKH Baden, Österreich
Prof. Dr. Jürgen Heinrich, I.F.C.P.C., Garz, Deutschland
Prof. Dr. Elmar Joura, Univ.-Frauenklinik Wien, Österreich
Doz. Dr. Peter Komericki, Univ.-Klinik f. Dermatol. u. Venerol. Graz, Österreich
Doz. Dr. Hans Ickenberg, Zytologisches Labor Frankfurt, Deutschland
Prof. Dr. Marianne Springer-Kremser, Univ.-Wien, Österreich
Prof. Dr. Hellmuth Pickel, Univ.-Frauenklinik Graz, Österreich
Prof. Dr. Sigrid Regauer, Institut für Pathologie, Med.-Uni. Graz, Österreich
Prof. Dr. Olaf Reich, Univ.-Frauenklinik Graz, Abt. f. Gynäkologie, Österreich
Doz. Dr. Martin Tötsch, Institut für Zytologie, Klinikum Graz, Österreich



Update Vulva und Zervix 2010

Kolposkopiekurs und Kolposkopiediplom

Freitag, 25. Juni – Samstag, 26. Juni 2010

Universitätsfrauenklinik Graz,
Auenbruggerplatz 14, 8036 Graz

VERANSTALTER:

Arbeitsgruppe für Gynäkopathologie der Europäischen Gesellschaft für Pathologie

in Zusammenarbeit mit der
AG Kolposkopie der OEGGG und
der European Federation for Colposcopy

Gastreferenten

Prof. Jürgen Heinrich, Garz, I.F.C.P.C.
Prof. Marianne Springer-Kremser, Wien
Dr. Gerd Böhmer, Hannover
Doz. Dr. Hans Ickenberg, Frankfurt
Prof. Elmar Joura, Wien

Neu: Videodemonstrationen

PROGRAMM 25.06.2010

- Ab 12:00 Registrierung
12:50 Grußwort *P.Kohlberger*
 Eröffnung: *S. Regauer und U. Lang*

KOLPOSKOPIEKURS

Vorsitz: J. Heinrich und O. Reich

- 13:00 Kolposkopie – die Meilensteine *H. Pickel*
13:30 Kolposkopie – Klassifikation und Zertifizierung im internationalen Kontext *J. Heinrich*
14:00 Basiskonzepte u. Standards d. Kolposkopie *F. Girardi*
14:30 Kolposkopie der normalen Zervix *O. Reich*
14:45 Kolposkopie der abnormalen Zervix *F. Girardi*
15:30 Kaffeepause
16:00 High- vs. low-grade: Kolposkopie in der Praxis *J. Heinrich*
16:30 Kolposkopie der Invasion *O. Reich*
17:00 Gyn-Zyto – Was Gynäkologen/Innen wissen sollten *T. Tötsch*
17:20 Pap konventionell vs. Dünnschicht *H. Ickenberg*
17:40 HPV-DNA und HPV-RNA Tests im Vergleich, Pap-HPV Cotesting *G. Böhmer*
18:15 Get-together

PROGRAMM 26.06.2010

Vulva I *Vorsitz: E. Joura und S. Regauer*

- 08:30 Lichen sclerosus – frühe klinische Zeichen *O. Reich*
08:50 Genitaler Lichen planus, was tun? *P. Komericki*
09:15 VIN – Messer, Laser oder Aldara? *E. Joura*
09:40 „dark lesions“ - Melanose – Melanom *S. Regauer*
10:00 Kaffeepause

Vulva II *Vorsitz: M. Springer-Kremser und J. Heinrich*

- 10:20 Genitale Hauterkrankungen aus psychosomatischer Sicht *M. Springer-Kremser*
11:10 Kolposkopie von Vulva u. Vagina *O. Reich*
11:25 Vulva, Vagina, perianale Region: see, take biopsy and treat: Videodemonstrationen *G. Böhmer*
12:15 Mittagessen

Zervix I *Vorsitz: G. Böhmer und O. Reich*

- 13:15 Anforderungen der pathologischen Diagnostik *S. Regauer*
13:30 CIN und AIS - Möglichkeiten der Therapie *J. Heinrich*
14:15 LOOP, LLETZ, Laser, Messer: Videodemonstration *G. Böhmer*
14:40 Kaffeepause
15:10 HPV-Vaccine – Daten und Ausblick *E. Joura*
15:30 Konisation non in sano *O. Reich*
16:00 Beendigung des wissenschaftlichen Teils *O. Reich*
16:10 **PRÜFUNG ZUM KOLPOSKOPIEDIPLOM**
J. Heinrich und O. Reich
17:00 Schlußwort: *O. Reich*